

Renodusch, Richthofenstr. 11 / 86343 Königsbrunn

Name:

.....

Strasse:

.....

PLZ / Ort:

.....

Telefon:



www.renodusch.de

Systemumbau Wanne zur Dusche

Datum:

Festpreis / Angebot / Angebotsbeschreibung

WZD / Badewanne entfernen

DZD / Dusche entfernen

BSK / Badsanierung ohne Fliesen entfernen



Badewanne entfernen - Einbau Duschesystem
Duschtasse Mineral – Colerat / Renodusch System, inkl. Spezial WannenfüÙe
Wannenabdichtung nach DIN, HT – Rohr AnschluÙ AbfluÙ, 2 K Montageschaum

Einstiegshöhe ist Abhängig vom alten AnschluÙ / AbfluÙ = Steigleitung

inkl. Wandausgleich im Wannenbereich bis 60 cm Höhe
mit Wasserfeste Wedibauplatten inkl. Abdichtung nach DIN / Verklebung / Reca-Fixkleber

Bezahlung Komplett Preis: siehe Vereinbarung letzte Seite / 8

Handwerker Gewährleistung nach BGB 2 Jahre + jeweilige Hersteller Garantien !
Silikonfugen sind Wartungsfugen und haben nur eine Gewährleistung von 6 Monate !

Festpreis Umbau Wanne zur Dusche oder Dusche ohne Extra's 3500,00 €

Extra's / Duschtabtrennung / Wandsystem / etc. (siehe Beschreibung)

Komplett Preis (siehe Seite 8) alle Preise sind Brutto inkl. 19 % MwSt.

Das Angebot ist kostenlos und unverbindlich !

gesamt Betrag

Umbausystem in PLZ 1 / 2 / 3 / 4 / 5 / 6 / 7 / 8 / 9

Duschwanne weiss

170 x 75 cm 0,00 €

Aufpreis Sondermaß

120 x 75 cm 120 x 80 cm 140 x 80 cm 100 €

170 x 80 cm 100 €

180 x 90 cm 200 €

170 x 80 cm Zuschnitt Wanne 200 €

Extra Größe:€

Duschabtrennung / Echtglas / Sicherheitsglas

Walk In Festelement / Seitenwand / Höhe 195 cm / 200 cm

60 cm 70 cm 76 cm 80 cm 90 cm 400 €

100 cm 110 cm 120 cm 140 cm 500 €

Walk In Schwenkelement / Höhe 195 cm / 200 cm

30 cm 200 €

40 cm 300 €

50 cm 400 €

Walk In Faltwand

100 cm 120 cm 400 €

Walk In Schiebetüre Gleittüre

120 cm 400 €

Walk In Schiebetüre

140 cm 150 cm 160 cm 170 cm 900 €

Ohne Duschabtrennung:

Einbau erfolgt ohne Duschabtrennung 0,00 €

Sondermodell:€

gesamt Betrag

Umbausystem in PLZ 1 / 2 / 3 / 4 / 5 / 6 / 7 / 8 / 9

Wasser Verlegung	nein	0,00 €	<input type="checkbox"/>
	ja	350 €	<input type="checkbox"/>
Badewanne und Dusche entfernen		150 €	<input type="checkbox"/>
Waschmaschinen Anschluß / Wasser		200 €	<input type="checkbox"/>
Waschmaschinen Anschluß / Abfluß		200 €	<input type="checkbox"/>
Grohe Einhebel Mischbatterie		200 €	<input type="checkbox"/>
Grohe Handbrause Set		150 €	<input type="checkbox"/>
Grohe Thermostat Mischbatterie		250 €	<input type="checkbox"/>
Grohe Regendusche ohne Mischbatterie		300 €	<input type="checkbox"/>
Grohe Thermostat Mischbatterie inkl. Regendusche		500 €	<input type="checkbox"/>

Haltegriffe

50 cm 60 cm 80 cm 100 cm	je	<input type="checkbox"/>	100 €	<input type="checkbox"/>
--------------------------------	----	--------------------------	-------	--------------------------

Antirutschbeschichtung komplette Duschtasse		150 €	<input type="checkbox"/>
--	--	-------	--------------------------

Duschsitz

Stand / Modell		150 €	<input type="checkbox"/>
Wand / Modell		200 €	<input type="checkbox"/>
Festelement / Bau / Modell		500 €	<input type="checkbox"/>

Verkofferungen

Seitenausgleich	je	100 €	<input type="checkbox"/>
Ablage / Bau	je	350 €	<input type="checkbox"/>

gesamt Betrag

Umbausystem in PLZ 1 / 2 / 3 / 4 / 5 / 6 / 7 / 8 / 9

Wandausgleich / Dusche

im Wannbereich

Fixwall Paneele weiss bis 60 cm Höhe	200 €	<input type="checkbox"/>
Fixwall Paneele weiss bis 100 cm Höhe	250 €	<input type="checkbox"/>
Fixwall Paneele weiss bis 120 cm Höhe	350 €	<input type="checkbox"/>
Fixwall – Farbe		

im Duschbereich

bis Höhe Duschatrennung Aufpreis 1-3 Seiten	800 €	<input type="checkbox"/>
Aufpreis 4 Seiten	1000 €	<input type="checkbox"/>
bis Höhe Decke Aufpreis 1-3 Seiten	1000 €	<input type="checkbox"/>
Aufpreis 4 Seiten	1200 €	<input type="checkbox"/>
Fixwall - Farbe		
Fixwall – Farbe Aufpreis	100 €	<input type="checkbox"/>
Fixwall – Farbe Aufpreis	200 €	<input type="checkbox"/>

Ausgleich Duschatrennung / Spritzschutz

Wandausgleich klein 2 Seiten Wandpaneel	150 €	<input type="checkbox"/>
Wandausgleich groß 2 Seiten Wandpaneel	250 €	<input type="checkbox"/>

weitere Modelle / Extra´s:

Beschreibung:.....	<input type="checkbox"/>
Aufpreis:.....	

gesamt Betrag

Bodenausgleich / Duschtasse

Schnell / Estrich / Bauplatten 250 €

Badezimmer / Bodenausgleich

direkt Verlegung auf bestehende Fliesen

Vinyl Design Belag bis 5 qm 1000 €

Farbe.....

Silikonverfugung

Wanne zur Dusche 50 €

Badsanierung 350 €

Aufpreis:

An. und Abfahrt 0,00 €

An. und Abfahrt 100 €

An. und Abfahrt 150 €

Bauschutt Entsorgung 0,00 €

Bauschutt Entsorgung 100 €

Bauschutt Entsorgung 150 €

Extra Berechnung:

Beschreibung:.....

gesamt Betrag

Extra´s

Waschtisch Modell Standard weiss 60 cm inkl. Befestigung , Sifon und Montage	550 €	<input type="checkbox"/>
Sondermaß / Modell Aufpreis.....		<input type="checkbox"/>
Waschtisch Grohe Einhebel Mischbatterie	200 €	<input type="checkbox"/>
WC Stand erhöht inkl. Anschluß Set und Montage	550 €	<input type="checkbox"/>
Spülkasten inkl. Montage	350 €	<input type="checkbox"/>
WC Wand erhöht inkl. Anschluß Set und Montage	550 €	<input type="checkbox"/>
WC Wand Spülrandlos inkl. Anschluß Set und Montage	550 €	<input type="checkbox"/>
Spülkasten - Drückerplatte weiss	200 €	<input type="checkbox"/>

Wandpaneel / Fliese / System Badsanierung
 direkt Verklebung auf bestehende Fliesen

Badezimmer bis 5 qm Grundfläche	3500,00 €	<input type="checkbox"/>
Farbe..... Aufpreis: qm.....		

Wandpaneel / Fliese / System Badsanierung
 Alu - Abschlußschienen

Fixpreis 1	200 €	<input type="checkbox"/>
Fixpreis 2	350 €	<input type="checkbox"/>

Montage Waschtisch Kunde ohne Material	200 €	<input type="checkbox"/>
Badmöbelmontage ohne Material	250 €	<input type="checkbox"/>

gesamt Betrag

Umbausystem in PLZ 1 / 2 / 3 / 4 / 5 / 6 / 7 / 8 / 9

Achtung, extra Berechnung nur bei Bedarf !

Sollten hinter der Badewanne Rohre sein,
die durch eine Wandverkofferung verkleidet werden müssen.
ist pro Verkofferung maximal drei Seiten ein Aufpreis
zum Festpreis Angebot je Verkofferung fällig.

Aufpreis inkl. Material und Lohnkosten !

1 Seite klein Verkofferung = 150,00 €

1 Seite groß Verkofferung = 250,00 €

Weitere Extra´s :

ja

nein

Sollte bei der Montage sichtbar werden
das die Abflußrohre - verstopft sind,
werden diese gereinigt, und ein Aufpreis von 150,00 € fällig.

Hinweis:

Bestehende Abflußleitungen (Verstopfung, Verschmutzung)
sind von der Gewährleistung ausgeschlossen.
(auch bei Reinigung durch uns)

Alle Preise sind Brutto inkl. 19 % Mehrwertsteuer, inkl. Materialkosten und Lohnkosten

Kunde:.....

Straße:.....

PLZ/ Ort:.....Telefon:.....

Seite 8

Festpreis / Angebotsbeschreibung / Bezahlung:
1/ Umbau Wanne zur Dusche / Dusche

per Kreditkarte, bar, oder sofort Online – Überweisungsbeleg

 direkt nach Montage beim Monteur Rabatt - 5% - 10 % Rabatt Sonderpreis

2/ Umbau Wanne zur Dusche / Dusche

sofort ohne Abzug nach Einbau innerhalb 3 - 5 Tage per Rechnung / Überweisung

3/ Zahlung über Krankenkasse

Umbau Wanne zur Dusche / Dusche

1000 € Anzahlung 14 Tage vor Montage / Beginn per Überweisung

Restbetrag sofort innerhalb 7 Tage ohne Abzug nach Einbau per Überweisung

Achtung keine direkte Abrechnung mit der Pflegekasse !

Rückfragen zum Angebot Büro - Kundenberatung Telefon: 089 – 215 47 063

Montage / Umbau Termin folgt telefonisch innerhalb ca.14 Tage

Montage / Beginn ca. 8 – 10 Wochen nach Auftragserteilung bzw. nach Vereinbarung

Umbau Tag/ Beginn gegen 8.00 / 9.30 Uhr bis Fertigstellung

Bitte Parkplatz für Montagefahrzeug bereitstellen.

Bitte senden Sie diese Seite zurück per Post an:

RENODUSCH / REVIFIX

Richthofenstr. 11

 86343 Königsbrunn per Mail: kunden@renodusch.de per Fax: 089 – 215 47 066

Komplett Umbau inkl. Material und Lohnkosten inkl. Extra´s (Seite 1 bis 8)

Mängel / Umbau: Sie dürfen maximal 10 % der Rechnungssumme einbehalten / der Restbetrag ist Fällig !

komplett Betrag Brutto inkl. 19 % MwSt.....€

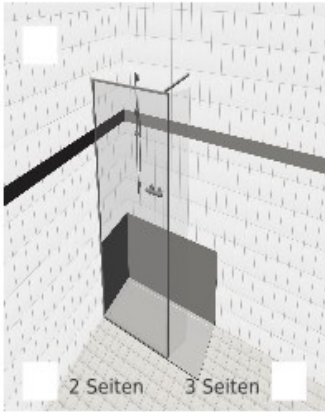
 kein Rabatt möglich inkl. % Rabatt - Sonderpreis minus Rabatt
 Ich nehme das Angebot an

Datum / Unterschrift / Kunde:

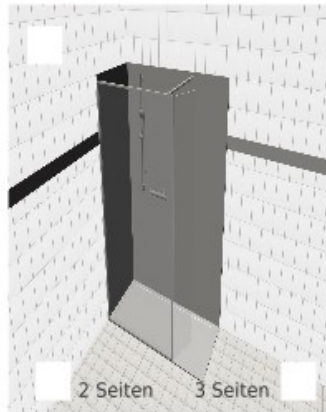
Datum / Unterschrift / Renodusch


Umbausystem in PLZ 1 / 2 / 3 / 4 / 5 / 6 / 7 / 8 / 9

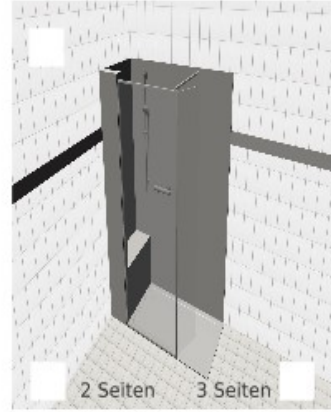
Modell:



Wandsystem im Wannenbereich



Wandsystem im Duschbereich



Wandsystem im Duschbereich + Sitz

Bad / Skizze :

 <p>Duschabtrennung: Duschwanne: Extra´s :</p>	 <p>Duschabtrennung: Duschwanne: Extra´s :</p>
 <p>Duschabtrennung: Duschwanne: Extra´s :</p>	 <p>Duschabtrennung: Duschwanne: Extra´s :</p>

