

Renodusch Deutschland
Richthofenstr. 11 / 86343 Königsbrunn

Kunde:.....

Straße.....

PLZ / Ort.....

Telefon:

www.renodusch.de



1

Systemumbau Wanne zur Dusche

Datum:

Festpreis / Angebot / Angebotsbeschreibung kostenlos und unverbindlich vorab Kundenangebot
WzD / Badewanne oder DzD / Duschwanne entfernen

Badewanne oder Dusche entfernen – inkl. Bauschutt Entsorgung - Einbau neues Duschesystem
Duschtasse in der Größe der bestehenden Wanne oder größer (Zuschnitt möglich) weiss mit Antirutschbeschichtung Mineral – Colerat Renodusch System, inkl. Spezial Wannenfüße

DuschwanneX.....

Wannenabdichtung nach DIN, Sifon, HT – Rohr Anschluß - Abfluß, 2 K Montageschaum

Einstiegshöhe ist Abhängig vom alten Anschluß / Abfluß = Steigleitung

inkl. Wandausgleich im Wannenbereich hinter der Badewanne bis 60 cm
Wasserfeste Wedibauplatten inkl. Fixwall Wandsystem im Wannenbereich
Verklebung mit Reca – Fickkleber inkl. Abdichtung nach DIN

(ohne Wasserverlegung nur Montage an bestehenden Anschluß)

Fixwall Farbe.....

Handwerker Gewährleistung nach BGB 2 Jahre + jeweilige Hersteller Garantien !
Silikonfugen sind Wartungsfugen, bei nicht Einhaltung keine Gewährleistung !
Glasversiegelung ohne Gewährleistung !

Duschabtrennung.....X.....

Festpreis Umbau Wanne zur Dusche
inkl. Material und Montage Lohnkosten (ohne Extra´s)

3.650,00 €

alle Preise sind Brutto inkl. 19 % MwSt. Duschabtrennung / Extra´s gegen Aufpreis siehe Preisliste.
alle Maße sind ca. Maße und Einbau bedingt eventuell größer / kleiner ! Skizze ist nicht Maßstabsgetreu !

gesamt Betrag

3.650 €

Extra´s Preisliste 21

0,00 € = inklusive bzw. gratis !

2

• BW + DW entfernen	200,00 €	<input type="checkbox"/>
• Grohe Einhebelmischbatterie	150,00 €	<input type="checkbox"/>
• Grohe Thermostat Mischbatterie	250,00 €	<input type="checkbox"/>
• Grohe Handbrause Set	150,00 €	<input type="checkbox"/>
• Grohe Regendusche inkl. Handbrause (ohne Mischbatterie)	350,00 €	<input type="checkbox"/>
• Grohe Thermostat Mischbatterie Regendusche inkl. Handbrause	600,00 €	<input type="checkbox"/>
• Grohe Einhebelmischbatterie + Regendusche inkl. Handbrause (Regendusche Markenlos gratis ohne Gewährleistung)	150,00 €	<input type="checkbox"/>
• Einhebelmischbatterie und Handbrause Set (Markenlos gratis ohne Gewährleistung)	0,00 €	<input type="checkbox"/>
• Haltegriff 60 cm / 80 cm / 100 cm X je 100,00 €		<input type="checkbox"/>
• inkl. Antirutschbeschichtung	0,00 €	<input type="checkbox"/>

• Sonderpreis / Rabattpreis zum Umbausystem		<input type="checkbox"/>
• Duschabtrennung (Maße inkl. Profile + Glas = gesamt Maß kleiner)		<input type="checkbox"/>
• WALK IN Festwand 70 / 80 / 90 / 100 cm / 120 cm	0,00 €	<input type="checkbox"/>
• Schwenkelement 30 cm	100,00 €	<input type="checkbox"/>
• Schwenkelement 40 cm	200,00 €	<input type="checkbox"/>
• Schwenkelement 50 cm	300,00 €	<input type="checkbox"/>
• Gleittüre 100 cm / 120 cm	0,00 €	<input type="checkbox"/>
• Gleittüre 140 / 160 / 180 cm	300,00 €	<input type="checkbox"/>
• Faltwand 80 / 100 / 120 cm	0,00 €	<input type="checkbox"/>
• Schiebetüre 140 / 150 / 160 / 170	500,00 €	<input type="checkbox"/>
• WALK IN Seitenscheibe 195 cm 70 / 80 / 90 cm	300,00 €	<input type="checkbox"/>

Extra´s Preisliste 21

• Fixwall Wandsystem inkl. bis 3 Wandseiten				3
• Ausgleich im Wannenbereich	Höhe 60 cm		0,00 €	<input type="checkbox"/>
• Ausgleich im Wannenbereich	Höhe 90 cm		100,00 €	<input type="checkbox"/>
• Ausgleich im Wannenbereich	Höhe 120 cm		150,00 €	<input type="checkbox"/>
• Ausgleich im Duschbereich	Höhe 200 cm		300,00 €	<input type="checkbox"/>
• Ausgleich im Duschbereich	Höhe 200 cm		500,00 €	<input type="checkbox"/>
• Ausgleich im Duschbereich	Höhe 250 cm		400,00 €	<input type="checkbox"/>
• Ausgleich im Duschbereich	Höhe 250 cm		700,00 €	<input type="checkbox"/>
• Seitenausgleich	1 x <input type="checkbox"/>	2 x <input type="checkbox"/>	3 x <input type="checkbox"/>	
• Ausgleich weitere Wandseite Wannenbereich		je	100,00 €	<input type="checkbox"/>
• Ausgleich weitere Wandseite Duschbereich		je	200,00 €	<input type="checkbox"/>
• Wasser Verlegung			350,00 €	<input type="checkbox"/>
• Anschluß Waschmaschine Abfluß			150,00 €	<input type="checkbox"/>
• Anschluß Waschmaschine Wasser			200,00 €	<input type="checkbox"/>
• Seitenausgleich Duschattrennung	klein		150,00 €	<input type="checkbox"/>
• Seitenausgleich Duschattrennung	groß		250,00 €	<input type="checkbox"/>
• Bodenausgleich Länge	klein		150,00 €	<input type="checkbox"/>
• Bodenausgleich Länge	groß		250,00 €	<input type="checkbox"/>
• An. und Abfahrt inkl. Montagefahrzeug + Monteure			100,00 €	<input type="checkbox"/>
• Silikon Verfugung			50,00 €	<input type="checkbox"/>
• Duschstuhl / Wand			200,00 €	<input type="checkbox"/>
• Duschstuhl / Bau RenoPerfekt			500,00 €	<input type="checkbox"/>
• weitere Extra´s				
•				
•				
•				<input type="checkbox"/>

Festpreis / Angebotsbeschreibung / Bezahlung:

Umbau Wanne zur Dusche / Dusche
 sofort ohne Abzug nach Einbau per Rechnung Überweisung

* keine Anzahlung / keine Vorkasse ! Wir bauen ein - danach wird bezahlt !

* Montage / Umbau Termin folgt telefonisch innerhalb ca.14 Tage nach Auftragserteilung

* Montage / Beginn ca. 6 -10 Wochen nach Auftragserteilung bzw. nach Vereinbarung

* Umbau Tag/ Beginn gegen 8.00 / 9.30 Uhr bis Fertigstellung / Umbau 1 Tag

* Bauschutt Entsorgung ohne Wertstoffe (Plastik, Karton etc. bleibt beim Kunden)

Haben Sie Interesse am Angebot / Rückfragen ?

Büro – Renodusch Zentrale
 Richthofenstr. 11
 86343 Königsbrunn

per Telefon: 08231 – 92 92 390 oder 08231 – 92 92 394
 per Mail: kunden@renodusch-anfrage.de

Komplett Umbau wie beschrieben inkl. Material
 inkl. Montage (Lohnkosten 1.200 € Netto im Festpreis enthalten)
 Rohr Verkofferung / Verkleidung werden extra berechnet pro Seitenausgleich 100 €
 weitere Extra´s gegen Aufpreis siehe Preisliste

Betrag Brutto inkl. 19 % MwSt.3.650,00 € (ohne Extra´s)

+ Extra´s siehe Preisliste inkl. An. und Abfahrt / inkl. Lohnkosten / inkl. Bauschutt Entsorgung

* **+ Extra´s Brutto inkl. 19 % MwSt.....€**

* Rabatt möglich ja.... nein... €

* **gesamt Betrag Brutto inkl. 19 % MwSt.....€ (inkl. Extra´s)**

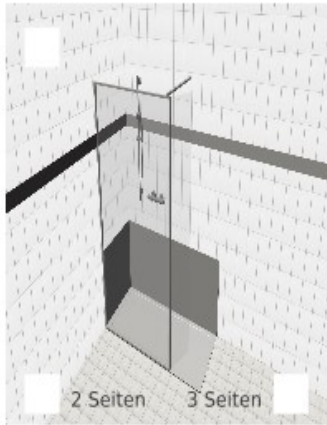
Ich nehme das Angebot an

Datum / Unterschrift / Kunde

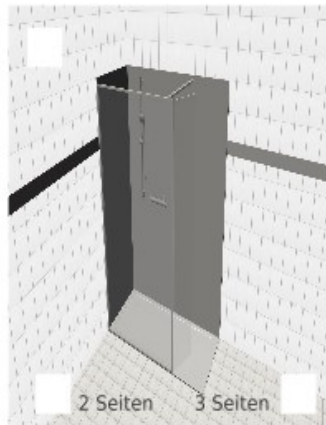
Unterschrift / Renodusch - Deutschland

Königsbrunn - Augsburg - Lagerlechfeld - – München – Stuttgart – Nürnberg – Köln
 Moers – Velbert - Dortmund –Rahden - Hannover - Bielefeld – Hamburg – Berlin

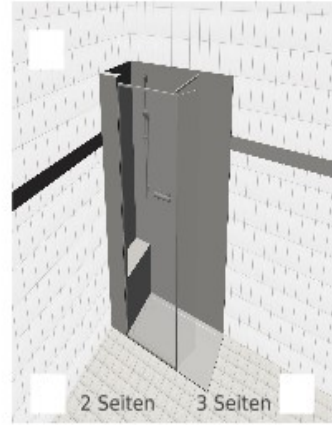
Modell:



Wandsystem im Wannbereich







Wandsystem im Duschbereich



Wandsystem im Duschbereich + Sitz

Bad / Skizze :

 <p>Duschabtrennung:</p> <p>Duschwanne:</p> <p>Extra´s :</p>	 <p>Duschabtrennung:</p> <p>Duschwanne:</p> <p>Extra´s :</p>
 <p>Duschabtrennung:</p> <p>Duschwanne:</p> <p>Extra´s :</p>	 <p>Duschabtrennung:</p> <p>Duschwanne:</p> <p>Extra´s :</p>
Extra´s :	

